



УПРАВЛЕНИЕ ФЕДЕРАЛЬНОЙ СЛУЖБЫ
ГОСУДАРСТВЕННОЙ СТАТИСТИКИ
ПО РЕСПУБЛИКЕ КРЫМ И Г. СЕВАСТОПОЛЮ

Финансовое состояние организаций по г. Севастополю



за январь – март 2022 года



ФЕДЕРАЛЬНАЯ СЛУЖБА
ГОСУДАРСТВЕННОЙ СТАТИСТИКИ

Финансовое состояние организаций г. Севастополя

Крымстат

за январь – март 2022 года

01

Сальдированный финансовый результат организаций

02

Доля прибыльных и убыточных организаций

03

Финансовые результаты деятельности организаций

04

Дебиторская задолженность организаций

05

Кредиторская задолженность организаций

06

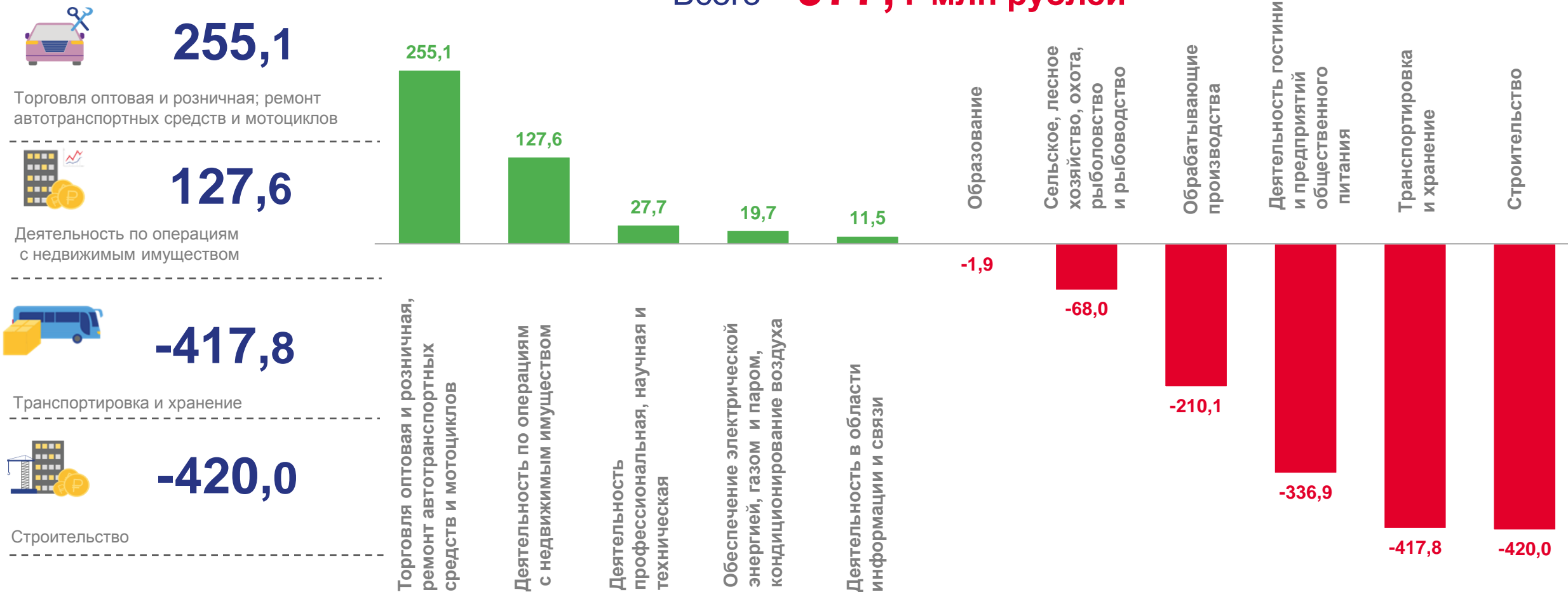
Уровень рентабельности (убыточности) за 1 квартал 2022 г.



САЛЬДИРОВАННЫЙ ФИНАНСОВЫЙ РЕЗУЛЬТАТ ОРГАНИЗАЦИЙ*

ЯНВАРЬ-МАРТ 2022 г. млн рублей

Всего **-977,4** млн рублей



* по крупным и средним организациям (без организаций с численностью менее 15 чел.) по «хозяйственным» видам экономической деятельности



ДОЛЯ ПРИБЫЛЬНЫХ И УБЫТОЧНЫХ ОРГАНИЗАЦИЙ*

Основная доля от общей суммы прибыли

ЯНВАРЬ-МАРТ 2022 г.

Основная доля от общей суммы убытка



▲ 33,4%

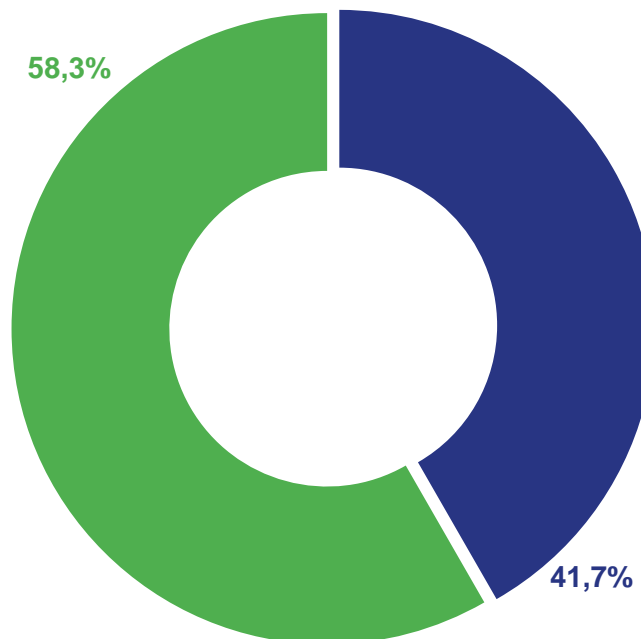
ТОРГОВЛЯ ОПТОВАЯ И РОЗНИЧНАЯ; РЕМОНТ АВТОТРАНСПОРТНЫХ СРЕДСТВ И МОТОЦИКЛОВ

ПРИБЫЛЬ



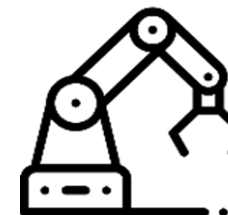
▲ 31,1%

ПРОМЫШЛЕННОСТЬ



▼ 23,4%

ПРОМЫШЛЕННОСТЬ



▼ 27,0%

СТРОИТЕЛЬСТВО



▲ 15,5%

ДЕЯТЕЛЬНОСТЬ ПО ОПЕРАЦИЯМ С НЕДВИЖИМЫМ ИМУЩЕСТВОМ

УБЫТОК



▼ 21,3%

ТРАНСПОРТИРОВКА И ХРАНЕНИЕ

* по крупным и средним организациям (без организаций с численностью менее 15 чел.) по «хозяйственным» видам экономической деятельности



ФИНАНСОВЫЕ РЕЗУЛЬТАТЫ ДЕЯТЕЛЬНОСТИ ОРГАНИЗАЦИЙ*

ЯНВАРЬ-МАРТ 2022 г. В % К СООТВЕТСТВУЮЩЕМУ ПЕРИОДУ ПРЕДЫДУЩЕГО ГОДА

УБЫТОК



ПРИБЫЛЬ

* по крупным и средним организациям (без организаций с численностью менее 15 чел.) по «хозяйственным» видам экономической деятельности



ДЕБИТОРСКАЯ ЗАДОЛЖЕННОСТЬ ОРГАНИЗАЦИЙ*

МАРТ 2022 г., В % К ПРЕДЫДУЩЕМУ ПЕРИОДУ



Дебиторская
задолженность

17651,5
млн рублей

100,5%
к февралю 2022 г.



* по крупным и средним организациям (без организаций с численностью менее 15 чел.) по «хозяйственным» видам экономической деятельности



КРЕДИТОРСКАЯ ЗАДОЛЖЕННОСТЬ ОРГАНИЗАЦИЙ*

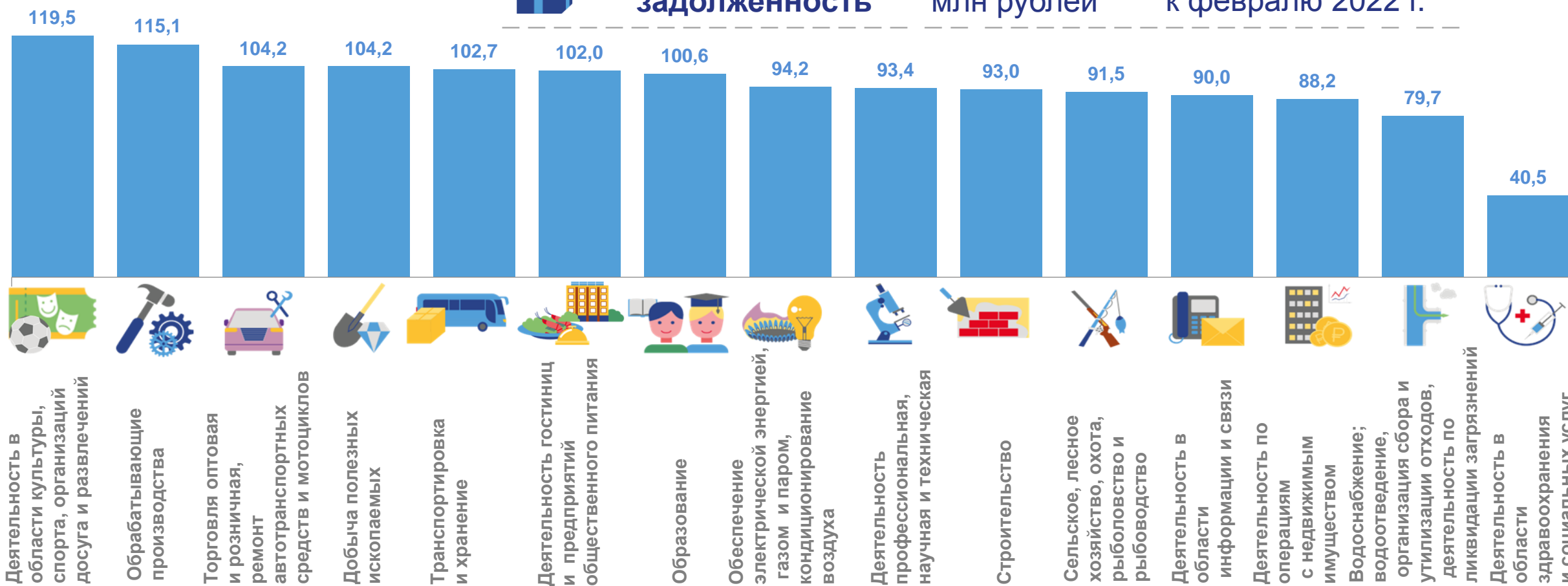
МАРТ 2022 г., В % К ПРЕДЫДУЩЕМУ ПЕРИОДУ



Кредиторская
задолженность

36225,1
млн рублей

101,4%
к февралю 2022 г.



* по крупным и средним организациям (без организаций с численностью менее 15 чел.) по «хозяйственным» видам экономической деятельности



УРОВЕНЬ РЕНТАБЕЛЬНОСТИ (УБЫТОЧНОСТИ)*

ЗА 1 КВАРТАЛ 2022 г.

-3,3%

Уровень рентабельности (убыточности) в % к затратам на производство проданных товаров, продукции, работ, услуг



-2,6%

СЕЛЬСКОЕ, ЛЕСНОЕ ХОЗЯЙСТВО, ОХОТА, РЫБОЛОВСТВО и РЫБОВОДСТВО



-52,3%

ТРАНСПОРТИРОВКА И ХРАНЕНИЕ



-1,4%

ОБРАБАТЫВАЮЩИЕ ПРОИЗВОДСТВА



-79,2%

ДЕЯТЕЛЬНОСТЬ ГОСТИНИЦ и ОБЩЕСТВЕННОГО ПИТАНИЯ



-40,9%

СТРОИТЕЛЬСТВО



17,6%

ДЕЯТЕЛЬНОСТЬ ПО ОПЕРАЦИЯМ С НЕДВИЖИМЫМ ИМУЩЕСТВОМ